

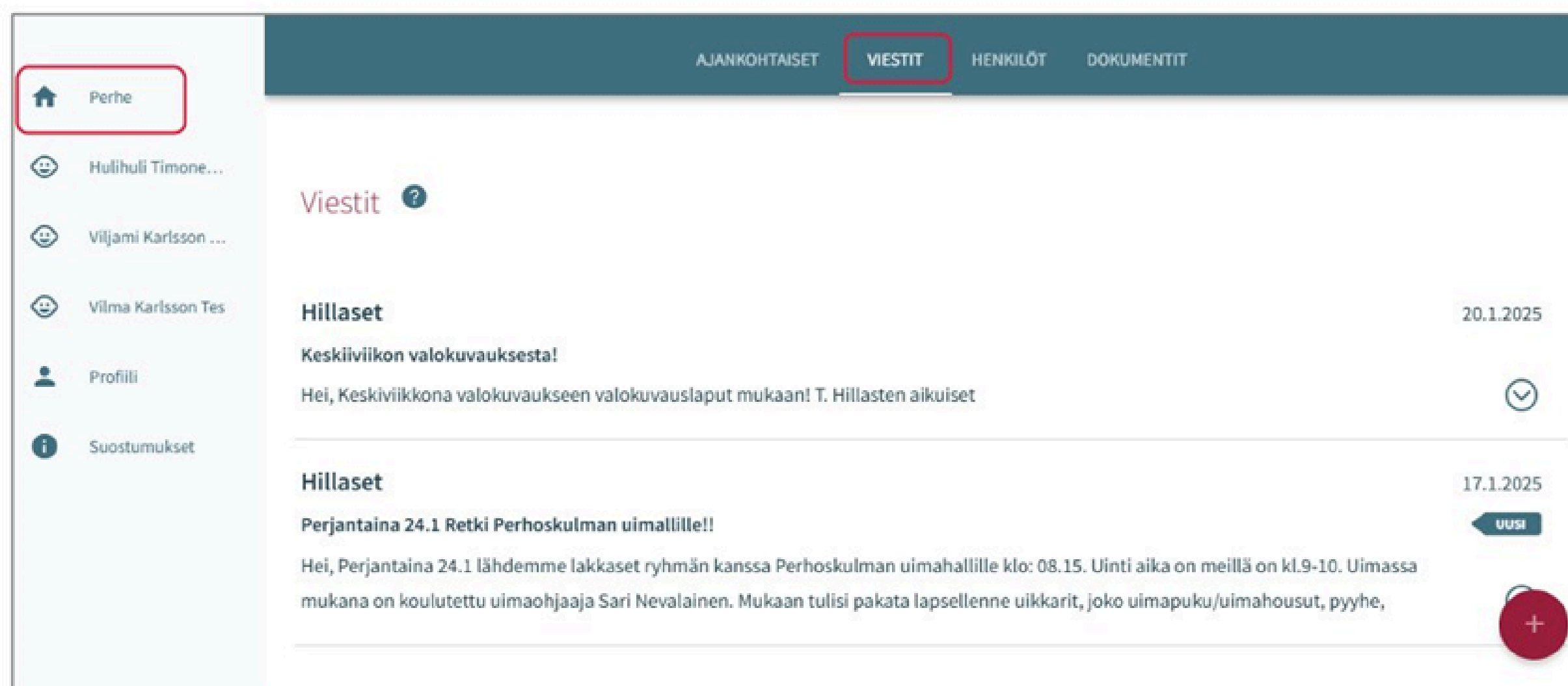
CGI Vesa

Funktion för att skicka och
ta emot meddelanden


CGI


Meddelanden vårdnadshavare

Navigering: Familj / meddelande



I fliken Meddelanden i Familj menyn kan vårdnadshavare skicka meddelande ta emot meddelande från gruppen. Fliken visar alla meddelanden och meddelandekedjor som har skickats och tagits emot.

Vid ett nytt meddelande, visas en meddelandeikon.  När vårdnadshavaren klickar för att öppna meddelandet ändras statusen till läst och ikonen försvinner.

Om ett svar har tagits emot på ett skickat meddelande visas det ursprungliga meddelandet i meddelandeavsnitten och  -ikonen visas i slutet av meddelandet.

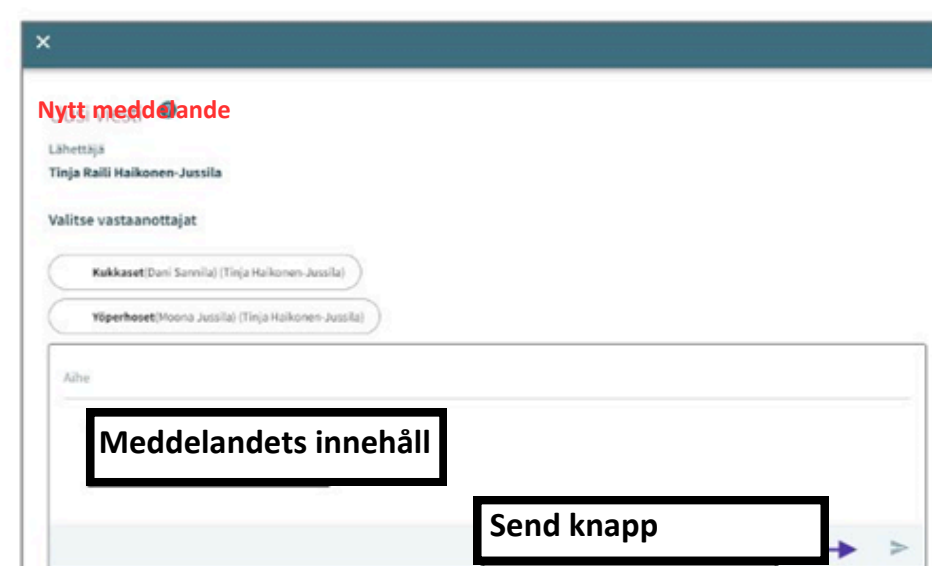
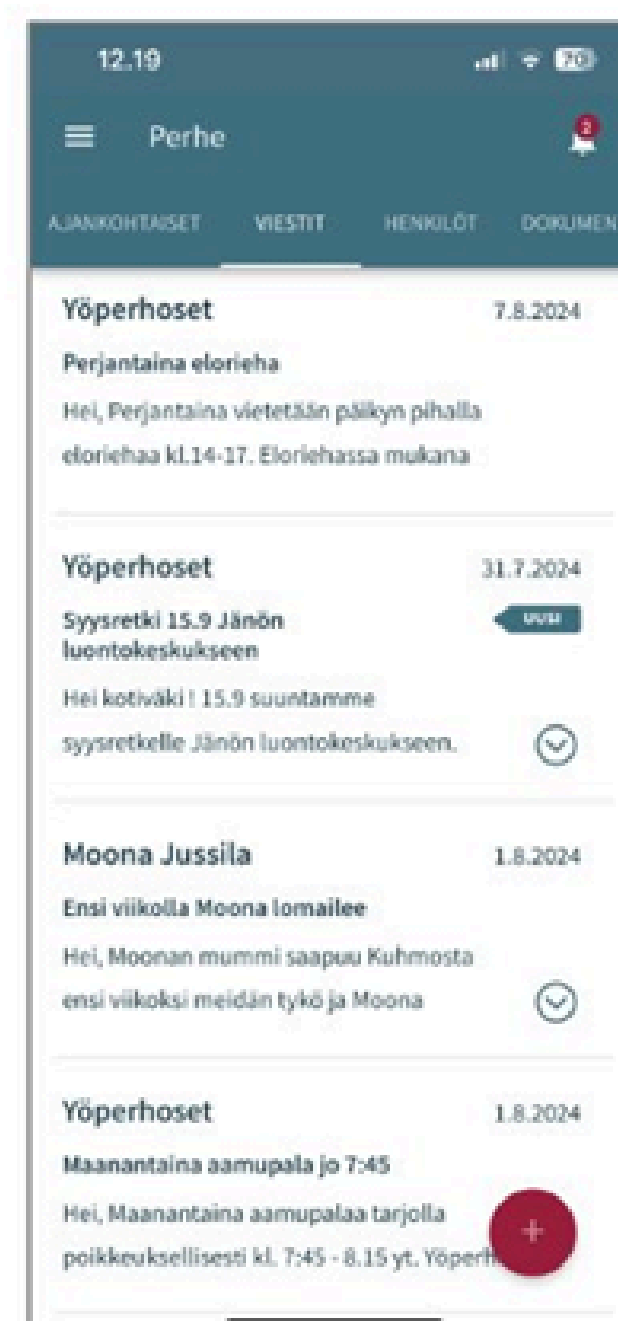
NYTT MEDDELANDE

För att starta ett nytt meddelande, tryck på knappen Add .

Välj mottagare: i detta fält visas automatiskt de grupper som vårdnadshavaren kan skicka meddelanden till och efter gruppnamnet visas den personal som meddelandet skickas till.

Det färdiga meddelandet skickas till gruppen genom att klicka på knappen Send.

X-knappen lämnar vyn för nya meddelanden utan att skicka något meddelande och återgår till fliken Meddelanden.





INKOMMANDE MEDDELANDE



När ett meddelande eller svar som tas emot av en vårdnadshavare, noteras det med klockikonen. Genom att klicka på klockikonen öppnas fönstret "Meddelanden", där vårdnadshavaren kan se från vilken grupp meddelandet har tagits emot.

På mobila enheter visas en push-notification när Vesa har tagit emot ett meddelande, om CGI Vesa har tillstånd på den mobila enheten att skicka appmeddelanden.

Användaren bör ha aktiverat CGI Vesa-appens meddelanden.

Så här aktiverar du CGI Vesa-aviseringar på en mobil enhet:

När du installerar appen:

Tillåt inte: appen skickar inte separata meddelanden till din telefon när ett meddelande anländer

Tillåt: Programmet skickar ett push-meddelande när ett meddelande anländer till användarens mobila enhet.

Att tillåta meddelanden från CGI Vesa-appen kan också aktiveras senare i telefoninställningarna.

SVARA PÅ ETT MEDDELANDE

Det är möjligt att svara på ett meddelande som skickats av en grupp, genom att skriva ett svar i svarsfältet längst ned i meddelandet i meddelandevyn.

Svaret skickas med hjälp av knappen Send. 

